



Eine schöne Art Stil zu zeigen.



DIE
DECENTA
KLASSE



INTARSIA



Alliso



Metris



Metris geschlossen



Caverro




Symmetris



Ligura



MATTEA



Talio



Kant



Vilmo



Lioris


CENTEA



Penda



Skara



Antimo



Numira



Namon



Arola



Timano



Bentano



Consis



Linora



Seranta



Abelli



Berneo




Allon

LISEO



Liseo S2




Liseo W2i



Liseo W3i



Liseo W4i



Amsterdam



Bruxelles



Paris

CLASSICA

DER HAUSTÜRKONFIGURATOR

Sie haben Ihre Wunschhaustür gefunden? Das freut uns. Jetzt würden Sie gern sehen, wie das Modell zu Ihrem Haus passt – kein Problem. Besuchen Sie unsere Internetseite www.adeco.de. Ein Klick genügt, und es öffnet sich der Haustürkonfigurator.

In wenigen Minuten entwerfen Sie ein annähernd realistisches Bild Ihres zukünftigen Eingangsbereichs. Kinderleicht, ohne EDV-Kenntnisse und ohne Angabe von persönlichen Daten führen wir Sie Schritt für Schritt durch den Konfigurator. Erstellen Sie verschiedene Varianten und treffen Sie Ihre persönliche Auswahl ganz bequem von zu Hause aus.

- Schritt 1** Bestimmen Sie die Bauform.
- Schritt 2** Geben Sie die gewünschten Maße Ihrer Tür ein.
- Schritt 3** Wählen Sie das gewünschte Modell in seinen Varianten.
- Schritt 4** Wählen Sie Ihre Oberfläche, bevorzugte Farbe und das Glas aus.
- Schritt 5** Laden Sie jetzt ganz einfach online ein Bild Ihres Einganges. Montieren Sie die Tür mit vier Klicks für die Eckpunkte. Falls Sie kein digitales Bild Ihres Hauses vorliegen haben, wählen Sie ein ähnliches Motiv aus unseren Beispielen.
- Schritt 6** Wenn Ihnen die Konfiguration gefällt, merken Sie sich das Ergebnis unter „Meine Türen“. Sie können nun beliebig viele weitere Bauformen, Modelle, Farben und Gläser konfigurieren und sich jeweils unter „Meine Türen“ merken. Die gemerkten Haustüren können Sie sich jederzeit wieder, durch Anklicken, in Ihrem Haus anschauen.
- Schritt 7** Drucken Sie Ihre Favoriten unter „Drucken/Anfrage“ aus und besuchen mit dem Ausdruck Ihren Fachhändler.

Wenn Sie Fragen zur Bedienung des adeco-Haustürkonfigurators haben, wenden Sie sich an Ihren Fachhändler.



DER HAUSTÜRKONFIGURATOR EINFACH KINDERLEICHT

Entwerfen Sie am PC oder Tablet ein annähernd realistisches Bild Ihres zukünftigen Eingangsbereichs.

